

Fotoporadnik



Który aparat jest najlepszy dla Ciebie?

FUJIFILM

Wybierz swój pierwszy aparat

W obecnych czasach aparaty cyfrowe są coraz bardziej zaawansowane i dysponują całą paletą różnych opcji dodatkowych. Na co zwrócić uwagę, jak się odnaleźć w natłoku różnych technicznych słów? Przecież rozpoczynasz swoją przygodę z fotografią i wiele rzeczy jest dla Ciebie nowych. W zdjęciach najważniejsze jest kadrowanie. Cała technologia nie powinna zakłócić Ci robienia zdjęć.

- 1 Wykonując swoje pierwsze zdjęcia, będziesz korzystał z funkcji AUTO, którą używa wielu nawet najbardziej zaawansowanych fotoamatorów. Twoim zadaniem jest robienie zdjęć.
- 2 Szukaj aparatu wyposażonego w programy tematyczne, dzięki temu będziesz mógł skupić się na kadrze.
- 3 Zdarzają się w życiu takie chwile, które chciałbyś zarejestrować kamerą. Nowoczesne aparaty umożliwiają rejestrowanie filmów w rozdzielczości HD. Teraz wystarczy Ci odpowiedni aparat



Srebrny



Czarny



FINEPIX AX200

12 megapikseli | 5x zoom optyczny | Szerokokątny obiektyw 28-140 | ISO 100-3200 | wyświetlacz LCD 2,7 cala



FINEPIX JZ300

12 megapikseli | 10-krotny zoom optyczny | Szerokokątny obiektyw 28mm | ISO 100-3200 | wyświetlacz LCD 2,7 cala



Krzysztof Patrycy, radzi:


Masz szeroko otwarte oczy, widzisz wspaniałe krajobrazy, kolega i koleżanka zrobili fajną minę, a Ty masz przy sobie tylko telefon komórkowy i nie robisz zdjęcia gdyż wiesz, że wyjdzie poruszone, gdyż jest zbyt ciemno lub nie uda ci się uchwycić odpowiedniej miny znajomych, gdyż twoja fotokomórka reaguje zbyt długo na wciśnięcie spustu migawki, a na dodatek nie możesz wykadrować odpowiednio krajobrazu. Przydałoby się coś innego, coś równie małego co telefon, ale znacznie szybszego w działaniu, coś co umożliwi odpowiednie skadrowanie, "zbliżenie się" do obiektu i coś co zagwarantuje nam lepszą jakość obrazu, a najlepiej, żeby kosztowało jeszcze niezbyt wiele. Już wiesz co to jest. Twoje dotychczasowe problemy mogą rozwiązać małe kompakty, proste w obsłudze i łatwe w użyciu.

Krzysztof Patrycy, Redaktor naczelny Foto-Kurier



Tryb AUTO.



Programy tematyczne MACRO. 



Filmy HD.  



Wywołuj swoje zdjęcia na papierze Fujifilm CA, aby uzyskać najwyższą jakość jaką zapewnia Twój aparat. Zachowaj Swoje zdjęcia na lata i nie daj się zaskoczyć awarii nośnika, która może spowodować utratę swoich wyjątkowych wspomnień

Wykonuj udane zdjęcia w pięknym stylu

Aparat może być zarówno atrakcyjny, jak i użyteczny. Skup się na wyborze swojego ulubionego koloru, który pasuje najbardziej do Ciebie lub osoby, którą chcesz obdarować.

Zadowolenie z posiadanych, ładnych przedmiotów jest tak samo ważne, jak wykonywanie dobrych zdjęć. Poszukaj aparatu, który Ci się podoba. Wszystkie zapewnią Ci możliwość wykonywania udanych zdjęć. Możesz więc na początek skupić się na swoim stylu.

1 Znajdź aparat, który Ci się podoba i pasuje do Twojej torebki, garderoby, koloru oczu. Jeżeli nie ma go w sklepie, sprawdź na stronie producenta dostępne kolory i poproś sprzedawcę o zamówienie aparatu specjalnie dla Ciebie.

2 Pokazywanie zdjęć Twojego dziecka, partnera, zwierzaka znajomym będzie dużo łatwiejsze, jeżeli znajdziesz aparat współpracujący z portalami Facebook i YouTube.

3 Jeżeli przeraża Cię ilość przycisków do obsługi aparatu, poszukaj takiego modelu, którego wszystkie funkcje możesz obsługiwać za pomocą nowoczesnego panelu dotykowego.



Czerwony



Różowy



Złoty



Złoty



Purpurowy



Różowy



Miętowy




FINEPIX Z800 EXR **NEW**



12 Megapikseli | 5-krotny zoom optyczny | ISO 100-3200 | Wyswietlacz LCD 3,5 cala



FINEPIX Z80 **NEW**



14 Megapikseli | 5-krotny zoom optyczny | ISO 100-1600 | Wyswietlacz LCD 2,7 cala



Marek Kowalski, fotograf radzi:

Dla mnie jako fotografa zawsze najważniejsza była jakość zdjęć. Dobry sprzęt nie zawsze dobrze wyglądał. Kupując aparat z serii Z nie staniessz przed dylematem - dobre zdjęcia czy ładny aparat. Niech oprócz wysokiej jakości zdjęć Twoją największą przyjemnością będzie wyjątkowy design Twojego aparatu.



Marek Kowalski, fotograf



Stylowe zdjęcia.



Panel dotykowy.



Łatwe dodawanie zdjęć
i filmów na YouTube i Facebook



Dziel się Swoimi zdjęciami w nietypowej formie. Zrób sobie prezent oraz swoim najbliższym i zamawiaj fotogadżety na stronie www.fujifilm.pl lub w najbliższym laboratorium.

FUJIFILM

Udane zdjęcia i filmy HD na plaży i w wodzie

Najciekawsze zdjęcia zrobisz tam, gdzie inni nie będą mogli zabrać swojego sprzętu. Piasek, woda, mróz nie powinny być ograniczeniem możliwości robienia zdjęć. Jeżeli na wakacjach częściej przebywasz na plaży niż w muzeum, a w zimie spędzasz czas na świeżym powietrzu, a nie przed kominkiem, poszukaj aparatu, który będziesz miał zawsze przy sobie.

- 1 Aparat do robienia zdjęć w każdych warunkach powinien być odporny na działanie piasku, wody lub mrozu. Dobrze byłoby, aby aparat był również odporny na upadki.
- 2 Poszukaj aparatu, który oprócz możliwości wykonywania zdjęć ułatwi Ci również publikację zdjęć na portalach Facebook i YouTube.
- 3 Szukaj aparatu z możliwością kręcenia filmów i wykorzystuj tę opcję wszędzie tam, gdzie robienie zdjęć już przestaje Ci wystarczać. Twoje filmy będą wyglądały lepiej, jeżeli Twój sprzęt umożliwi rejestrowanie filmów w rozdzielczości HD.



FINEPIX XP10



12 Megapikseli | 5-krotny zoom optyczny | ISO 100-1600 | wyświetlacz LCD 2,7 cala



Srebrny

Zielony

Czarny

Różowy



Jacek Heliasz, fotograf radzi:

XP10 to outdoorowy aparat o podwyższonej wytrzymałości i odporności. Zabierzesz go ze sobą tam, gdzie delikatny sprzęt odmówi posłuszeństwa! Czy będzie to podróż po piaskach pustyni, nurkowanie w morzu lub ekstremalne górskie eskapady wszędzie tam doskonale sprawdzi się XP10. Jego małe gabaryty sprawiają, że bez problemu zmieści się w kieszeni i stanowić będzie Twój fotograficzny notatnik. Nagrywanie filmów w jakości HD dodatkowo uatrakcyjni późniejszą prezentację z Twojej wyprawy.

Jacek Heliasz, fotograf

SwiatObrazu.pl Marcin Woźniak radzi:

Warto posiadać taki aparat, który pozwoli nam wykonać zdjęcie nawet w najbardziej niesprzyjających warunkach. Niezależnie od tego, czy jesteśmy na nartach, wędrujemy po górskiej grani, leżymy na plaży, czy pływamy w morzu, powinniśmy mieć ze sobą aparat zawsze gotowy do użycia. Nigdy nie wiadomo kiedy i gdzie nadarzy się okazja do wykonania wspaniałej fotografii. Jeżeli chcesz wykonać niezwykle zdjęcia na plaży, warto zmienić punkt widzenia. Połóż się na piasku i z perspektywy żaby wykonaj fotografię, która będzie efektowna i przyciągnie oko na dłuższą chwilę. Odporny na działanie piasku i wody aparat pozwoli to zrobić bez obaw i w każdej chwili.

Marcin Woźniak, redaktor Świat Obrazu.pl



Aparat odporny na piasek, kurz, wstrząsy i niską temperaturę do -10 stopni C



Filmy HD.



Łatwe dodawanie zdjęć i filmów na YouTube i Facebook



Zamawiaj w prosty sposób zdjęcia przez Internet na stronie www.fujifilm.pl i odbieraj je w jednym z naszych laboratoriów na terenie całej Polski.



Jeżeli chcesz czegoś więcej

Fotografowanie jest proste i przyjemne, ale jakość zdjęć zależy od zastosowanej optyki. Jeżeli zbliżenia oferowane przez Twój pierwszy prosty aparat już Ci nie wystarczają, to znaczy, że czas zrobić kolejny krok.

- 1 Ważna jest dobra jakość optyki, która umożliwi pełne wykorzystanie rozdzielczości matrycy.
- 2 Przy wykonywaniu zdjęć oddalonych przedmiotów przyda Ci się stabilizacja matrycy, która zapewni ostre zdjęcia w każdych warunkach oświetleniowych.
- 3 Nowoczesna technologia umożliwia teraz wykonywanie zdjęć oraz rejestrowanie filmów. Wybierając sprzęt, zwróć uwagę na rejestrowanie filmów w rozdzielczości HD.



FINEPIX S2800 HD

14 Megapikseli | 18-krotny zoom optyczny | Szerokokątny obiektyw 28mm*1 | ISO 64-6400**

MOVIE PHOTO HDMI

3.0-calowy ekran LCD



FINEPIX S1800

12 Megapikseli | 18-krotny zoom optyczny | Szerokokątny obiektyw 28mm*1 | ISO 64-6400**

MOVIE PHOTO

3.0-calowy ekran LCD



*1 Obiektyw dla aparatu matrycowego

**ISO 3200-6400 przy rozdzielczości 3 MP lub więcej

**Obiektyw dla aparatu matrycowego


ISO 3200-6400 przy rozdzielczości 3 MP lub więcej

Aparatami kompaktowymi wyposażonymi w kilkunastokrotny zoom optyczny możemy wykonywać zdjęcia z ogniskową rzędu kilkuset milimetrów, co pozwala przybliżyć nam oddalone obiekty. Musimy jednak starać się, aby czas otwarcia migawki nie przekraczał odwrotności aktualnej ogniskowej - czyli np. dla 200 mm jest to 1/200 sekundy, gdyż daje nam to pewność, iż zdjęcie nie będzie poruszone. Wbudowana w aparacie stabilizacja obrazu, często bardzo skutecznie kompensuje drgania rąk fotografa i pozwala wydłużyć ten czas kilkukrotnie.

Robert Olech, Redaktor Optyczne.pl



Stabilne zdjęcia przy szerokim kącie.



Stabilne zdjęcie z 18 – krotnym zoomem.



Filmy HD.  



Opowiedz zdjęciami Swoją historię. Wejdź na www.fujifilm.pl, pobierz oprogramowanie do projektowania fotoksiążki, a następnie stwórz Swój wyjątkowy i indywidualny projekt. .

Jak osiągnąć najwyższą jakość zdjęć?

Uzyskanie najwyższej jakości zdjęć może być teraz jeszcze bardziej dostępne. Jeżeli często wykonujesz zdjęcia w podróży, Twój aparat powinien być zawsze z Tobą.

1 Dokonując wyboru swojego aparatu, zwróć uwagę na jego matrycę. Najwyższej jakości zdjęcia możesz uzyskać dzięki wysokiej jakości matrycy zastosowanej w Twoim aparacie. Już teraz najwyższą jakość zdjęć możesz mieć w swojej kieszeni.

2 Wykonując zdjęcia odległych obiektów, zwróć uwagę na zakres ogniskowej Twojego obiektywu. Teraz nawet i 15-krotne zbliżenie jest dostępne w małej, kompaktowej obudowie.

3 Filmy stanowią doskonałe uzupełnienie wykonanych zdjęć. Dokonując wyboru swojego aparatu, zwróć uwagę, czy ma on możliwość rejestrowania filmów w rozdzielczości HD.



Srebrny



FINEPIX F200EXR **NEW**

EXR SUPER CCD EXR MOVIE HD HDMI

12 Megapikseli | EXR AUTO | Symulacja filmów | 5-krotny zoom optyczny | Szerokokątny obiektyw 28mm.



FINEPIX F300EXR **NEW**

EXR SUPER CCD EXR MOVIE HD HDMI

12 Megapikseli | 15-krotny zoom optyczny | Szerokokątny obiektyw 28mm | Wyświetlacz LCD 3,0 cala



Krzysztof Patrycy, radzi:

Aparat powinieneś mieć zawsze przy sobie na lądzie, w powietrzu czy też pod wodą. Nawet gdy na co dzień fotografujesz lustrzanką to warto zainwestować w odpowiedniej jakości kompakt. Mając go w kieszeni marynarki, w plecaku, torbie czy też w futerale na pasku możesz zawsze z niego skorzystać i nie stracisz tej najważniejszej do sfotografowania i ulotnej chwili. Poza tym jego kompaktowe wymiary nie odstraszą fotografowanych lub filmowanych, a sprawią, że osoby na zdjęciach wyjdą naturalnie.

Krzysztof Patrycy, Redaktor naczelny Foto-Kurier**DIGITAL**
FOTO · VIDEO
www.dfv.pl

Tomasz Kulas radzi:

Wybierając aparat kompaktowy, warto zwrócić uwagę nie tylko na jego zoom optyczny. Istotnym parametrem, który w praktycznym użytkowaniu może mieć nawet większe znaczenie, jest krótka ogniskowa obiektywu. Im krótsza, tym bardziej szerokokątne zdjęcia będziemy mogli zarejestrować i tym więcej zmieścimy w kadrze. To naprawdę się przydaje, bo chociaż piękne zdjęcia wakacyjnych krajobrazów wyglądają może bardziej imponująco, życie uczy, że wiele zdjęć wykonujemy na co dzień w niedużych pomieszczeniach. A tam często nie da się już cofnąć, by objąć więcej w kadrze, bo za nami znajduje się... ściana. Dlatego aparat Fujifilm FinePix F300EXR dostał w naszym teście jedną z najwyższych ocen za możliwości fotograficzne w swojej klasie. Jego obiektyw oferuje bowiem z jednej strony aż 15-krotny zoom optyczny, a z drugiej – najkrótsza ogniskowa to tylko 24 mm.

Tomasz Kulas, z-ca redaktora naczelnego DFV

Najwyższa jakość zdjęć w szerokim kącie.



Najwyższa jakość zdjęć z 15 – krotnym zoomem.



Filmy HD. **HD MOVIE** **FULL HD PHOTO**



Jeśli chcesz aby Twoje zdjęcia prezentowały się w wysokiej jakości pokaż je na papierze klasy Premium i wybierz Fujifilm Supreme. Zapewni to doskonały efekt dzięki wyższemu kontrastowi papieru oraz bogatemu nasyceniu barw.

Najlepszy aparat kompaktowy na świecie

Pierwszy fotograficzny krok już za Tobą. Chcesz się rozwijać i stoisz przed dylematem: kolejny kompakt czy lustrzanka?

Najważniejszym elementem aparatu jest jego obiektyw. Aby w pełni cieszyć się fotografią, musisz mieć możliwość fotografowania z szerokim kątem oraz wykonywania dużych zbliżeń. Pełen zakres ogniskowej uzyskasz, wykorzystując zaawansowany obiektyw zintegrowany.

Zwróć uwagę na manualną zmianę długości ogniskowej w obiektywie.

- 1 Najlepsze ujęcie nie będzie czekać na Ciebie. Jeżeli robisz zdjęcia akcji lub przyrody, sprawdź, ile klatek na sekundę robi aparat. W obecnych czasach 3 klatki/sekundę to już standard. 7 i 10 klatek/sekundę jest szybkością pozwalającą uchwycić każdą sytuację.
- 2 Jeżeli zajmujesz się fotografią, a od czasu do czasu chciałbyś użyć kamery, to wystarczy Ci do tego dobry aparat umożliwiający rejestrowanie filmów. HD i Full HD są już teraz standardem.
- 3 Innowacyjną funkcją są filmy High Speed Movie, które odtwarzane na komputerze pozwolą uzyskać efekt zwolnionego filmu.



FINEPIX HS10



30-krotny zoom optyczny | Szerokokątny obiektyw 24mm | Matryca BSI CMOS | Uchylny 3-calowy ekran LCD | ISO 100-6400



Marek Kowalski, fotograf radzi:

Podczas wakacyjnych wyjazdów, duże znaczenie ma waga Twojego bagażu. Przekonałem się o tym w Egipcie, gdzie za nadbagaż musiałem dopłacić aż 90 dolarów amerykańskich. Nie zabieraj ze sobą zbędnych kilogramów, które będziesz musiał taszczyć na własnych plecach. Zabierz jeden, uniwersalny aparat, który poradzi sobie w każdych warunkach, a przy tym będziesz mógł wykonać nim naprawdę dobre zdjęcia.

Marek Kowalski, fotograf



Jacek Heliasz, fotograf radzi:

O zaskakujących możliwościach tego wyjątkowego aparatu mogłem przekonać się podczas mojej wyprawy na najwyższy szczyt Europy Mont Blanc. Jakość optyki połączona z niespotykanym zakresem optycznego zoomu dały mi ogromne możliwości kreacji obrazu. Wszystko to zamknięte w lekkiej, małej i zgrabnej obudowie, co miało priorytetowe znaczenie przy ilości sprzętu jaki zabiera się w wysokie góry. Szybkość działania lustrzanki, swoboda kadrowania jednym obiektywem plus nagrywanie filmów w jakości Full HD - to największe zalety tego aparatu! Po co zatem nosić ciężki plecak drogiego sprzętu? Wystarczy Finepix HS10!

Jacek Heliasz, fotograf

Roman Sejkot, fotograf radzi:

Podczas wakacji bardzo ważna jest waga Twojego bagażu. Wiem o tym, kiedy wyjeżdżam za granicę i muszę płacić za swój nadbagaż. Nie zabieraj ze sobą niepotrzebnych kilogramów. Użyj uniwersalnego aparatu, który pozwoli Ci wykonać najwyższej jakości zdjęcia w każdych warunkach.

Roman Sejkot, fotograf



František Hauskrecht, fotograf radzi:

Ważne jest to, aby w aparacie można było użyć wielu programów, które pozwolą na wykonywanie najwyższej jakości zdjęć w każdych warunkach. Musisz tylko wybrać odpowiedni moment i motyw obrazu. Ręczny obiektyw o dużym zakresie ogniskowej daje wiele możliwości wykonywania udanych zdjęć zarówno z bliska jak i z daleka.

František Hauskrecht, fotograf



Szeroki kąt - 24 mm.



30 - krotny zoom
- 720 mm.



Prędkość zdjęć do 10 klatek na sekundę.



Filmy FULL HD. 



Prezentuj swoje zdjęcia na profesjonalnym papierze Fujifilm DP II w największych dostępnych rozmiarach. Poczuj się jak profesjonalista i dobierz rodzaj powierzchni do Twojego stylu zdjęć.

FUJIFILM

Chcąc wykonywać udane zdjęcia 3D musimy pamiętać o kilku ważnych rzeczach. Po pierwsze nie możemy fotografować w pionie, gdyż, aby uchwycić trzeci wymiar, obiektywy muszą znajdować się w linii poziomej. Drugą ważną kwestią jest fotografowanie scen o minimum dwóch planach, z których najbliższy musi być oddalony kilka metrów od obiektywu. Najlepsze efekty uzyskuje się, gdy w kadrze znajduje się kilka planów znacznie od siebie oddalonych.

Robert Olech, Redaktor Optyczne.pl

**Borys Wasiuk radzi:**

W amatorskiej fotografii 3D najczęstszym błędem jest zbyt bliskie podchodzenie do fotografowanych obiektów, co prowadzi do trudnych w odbiorze zdjęć 3D. Na szczęście rada jest prosta - stań co najmniej 2,5 metra od obiektu i w razie potrzeby powiększ obraz zoomem! Bliżej można podejść tylko wtedy, gdy drugi plan, wypełniający tło, jest tuż za fotografowanym obiektem.

Borys Wasiuk, stereos.pl



Filmy 3D HD.



Teraz możesz dzielić się fotografią trójwymiarową z najbliższymi bez użycia okularów 3D. Wejdź na stronę www.fujifilm.pl i zamów Swoje zdjęcia w wyjątkowej technologii Fujifilm Real 3D.

FUJIFILM Dowiedz się więcej na www.fujifilm.pl



Porozmawiaj o fotografii
na www.myfinepix.pl



Zamów zdjęcie na www.foto.fujifilm.pl



^{*} Zobacz najnowsze filmy na
www.youtube.com/FujifilmPoland



^{*} Dołącz do nas na
www.facebook.com/FujifilmPoland

FUJIFILM Europe GmbH (Sp. z o.o.) Oddział w Polsce, Al. Jerozolimskie 178, 02-486 Warszawa,
tel. (48 22) 517 66 00 FAX. (48 22) 517 66 02, www.fujifilm.pl

* YouTube jest znakiem towarowym Google Inc., Facebook jest znakiem towarowym Facebook Inc. Inne firmy lub nazwy produktów są znakami towarowymi zastrzeżonymi dla odpowiednich firm.